

WEINKÜHLUNG | Kühl-/ Tiefkühlschränke CW 410DT

WEINKÜHLSCHRÄNKE



ARTIKELINFORMATIONEN


- 470l Weinkühlschrank (einbaufähig) •
- Schwarzer Blechstahl außen, schwarz thermogeformt innen •
- Umluftkühlung •
- Inverter Kompressor •
- Automatische Abtauung durch Kompressor Stop •
- Isolierungsmaterial Cyclopentane (35mm - FCKW frei) •
- Steuerung mit Digitalanzeige •
- Temperaturnachjustierungsfunktion (Wenn Umgebungstemperatur niedriger als eingestellte Temperatur) •
- herausnehmbare Türdichtung •
- Innere LED Beleuchtung (Blau) •
- wechselbarer Türanschlag mit zylindrischem Türgriff •
- Türschloß als Standard •
- Türöffnungsalarm •
- Doppeltes Sicherheitsglas •
- Getönte Glastür zum Schutz des Weines •
- Höhenverstellbare Holzeinschübe (8 Stück) •
- 4 Höhenverstellbare Füße •
- Energieeffizienzklasse: G •

TECHNISCHE SPEZIFIKATIONEN

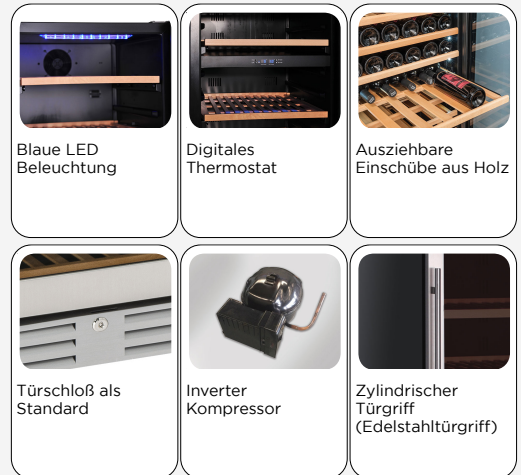
Fassungsvermögen	469 L
Temperatur	+5°-+10°C/+10°-+18°C
Verbrauch	0.479 kWh/24h
Nennleistung	75 W
Geräuschpegel	40
Nettogewicht	108 Kg
Bruttogewicht	122 Kg
Außenmaße (BxTxH mm)	595x720x1767
Innenmaße (BxTxH mm)	515x530x1585
Verpackungsmaße (BxTxH mm)	650x750x1820
Lademengen 20'/40'/40'HQ	27/54/54

ZERTIFIZIERUNGEN

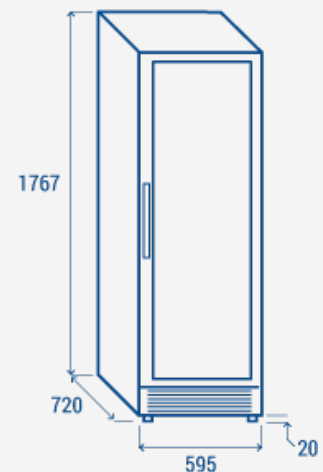
CE  RoHS



DETAILS



PRODUKTABMESSUNGEN



RIGHTWAY ASIA
We make the world a cooler place